













CRONOTABELLA

CYCLOSYSTEM

Tabella di marcia		Velocità media Km/h			38	40	42
H/slm	LOCALITA'	Km parziali	Km progres.	Km all'arriv	orario passag.	orario passag.	orario passag.
127	TORTONA Museo ORSI via Emilia 444 trasferimento (2 km)	2	2		13.20	13.20	13.20
127	SP 95 per CASTELNUOVO SCRIVIA KM 0 	0,0	0,0	159,3	13.30	13.30	13.30
85	CASTELNUOVO SCRIVIA incrocio con SP 91 per Pontecurone	7,8	7,8	151,5	13.42	13.41	13.41
104	PONTECURONE - stazione FF.SS.	5,9	13,7	145,6	13.51	13.50	13.49
127	TORTONA - rotatoria OASI	7,5	21,2	138,1	14.03	14.01	14.00
127	SP 95 per CASTELNUOVO SCRIVIA	1,3	22,5	136,8	14.05	14.03	14.02
85	CASTELNUOVO SCRIVIA incrocio con SP 91 per Pontecurone	7,6	30,1	129,2	14.17	14.15	14.13
104	PONTECURONE - stazione FF.SS.	5,8	35,9	123,4	14.26	14.23	14.21
127	TORTONA rotatoria OASI 	7,5	43,4	115,9	14.38	14.35	14.32
127	TORTONA museo ORSI via Emilia 444 1° passaggio	0,9	44,3	115,0	14.39	14.36	14.33
127	TORTONA - Largo Europa	0,5	44,8	114,5	14.40	14.37	14.34
127	TORTONA - Ospedale	1,1	45,9	113,4	14.42	14.38	14.35
127	TORTONA - Bar Jolli - Via Caduti Della Libertà	0,3	46,2	113,1	14.42	14.39	14.36
240	TORTONA Str. Fornaci	0,3	46,5	112,8	14.43	14.39	14.36
300	SAREZZANO - circonvallazione	5	51,5	107,8	14.51	14.47	14.43
320	SAREZZANO - località Montanina (320 m slm) 	1,2	52,7	106,6	14.53	14.49	14.45
270	CERRETO GRUE - incrocio Avolasca	2,9	55,6	103,7	14.57	14.53	14.49
200	Località PIAGGIO SP 120 direzione Viguzzolo	1,1	56,7	102,6	14.59	14.55	14.51
127	TORTONA rotatoria OASI	10,2	66,9	92,4	15.15	15.10	15.05
127	TORTONA museo ORSI via Emilia 444 2° passaggio 	0,8	67,7	91,6	15.16	15.11	15.06
127	TORTONA - Largo Europa	0,5	68,2	91,1	15.17	15.12	15.07
127	TORTONA - Ospedale	1,1	69,3	90,0	15.19	15.13	15.09
127	TORTONA - Bar Jolli - Via Caduti Della Libertà	0,4	69,7	89,6	15.20	15.14	15.09
240	TORTONA - Str. Fornaci	0,3	70,0	89,3	15.20	15.15	15.10
300	SAREZZANO - circonvallazione 	4,9	74,9	84,4	15.28	15.22	15.17
320	SAREZZANO località Montanina (320m slm) 	1,3	76,2	83,1	15.30	15.24	15.18
270	CERRETO GRUE incrocio Avolasca	2,8	79,0	80,3	15.34	15.28	15.22
200	Località PIAGGIO SP 120 direzione Viguzzolo	1,1	80,1	79,2	15.36	15.30	15.24
127	TORTONA - rotatoria OASI	10,2	90,3	69,0	15.52	15.45	15.39
127	TORTONA museo ORSI Via Emilia 444 3° passaggio	0,9	91,2	68,1	15.54	15.46	15.40
127	TORTONA - Largo Europa	0,3	91,5	67,8	15.54	15.47	15.40
127	TORTONA - Ospedale	1,3	92,8	66,5	15.56	15.49	15.42
127	TORTONA - rotatoria ASMT	1,2	94,0	65,3	15.58	15.51	15.44
130	Bivio per Villaromagnano	1,3	95,3	64,0	16.00	15.52	15.46
170	VILLAROMAGNANO - circonvallazione	3,6	98,9	60,4	16.06	15.58	15.51
180	VILLAROMAGNANO - via 4 Novembre direzione Fonti	0,3	99,2	60,1	16.06	15.58	15.51
300	Località FONTI (300 m slm) 	1,8	101,0	58,3	16.09	16.01	15.54
270	CERRETO GRUE incrocio Avolasca	3,5	104,5	54,8	16.15	16.06	15.59
200	Località PIAGGIO SP 120 direzione Viguzzolo	1,1	105,6	53,7	16.16	16.08	16.00
127	TORTONA - rotatoria OASI	10,2	115,8	43,5	16.32	16.23	16.15
127	TORTONA - museo Orsi via Emilia 444 4° passaggio 	0,9	116,7	42,6	16.34	16.25	16.16
127	TORTONA - Largo Europa	0,4	117,1	42,2	16.34	16.25	16.17
127	TORTONA - Ospedale	1,2	118,3	41,0	16.36	16.27	16.19
127	TORTONA rotatoria ASMT	1,1	119,4	39,9	16.38	16.29	16.20
130	Bivio per Villaromagnano	1,4	120,8	38,5	16.40	16.31	16.22
170	VILLAROMAGNANO - circonvallazione	3,6	124,4	34,9	16.46	16.36	16.27
180	VILLAROMAGNANO Via 4 Novembre direzione Fonti	0,3	124,7	34,6	16.46	16.37	16.28
300	FONTI (300 m slm) 	1,8	126,5	32,8	16.49	16.39	16.30
270	CERRETO GRUE - incrocio alto sp 125 con sp 129 Villaromagnano	3,3	129,8	29,5	16.54	16.44	16.35
220	Incrocio basso SP 129 con SP 130 direzione Montale Celli	2,2	132,0	27,3	16.58	16.48	16.38
240	Bivio ARPICELLA - MONTALE CELLI	2,7	134,7	24,6	17.02	16.52	16.42
300	COSTA VESCOVATO	1,7	136,4	22,9	17.05	16.54	16.44
400	Località BOFFALORA Cima Coppi (400 m slm) 	1,7	138,1	21,2	17.08	16.57	16.47
300	CAREZZANO SUPERIORE	1,6	139,7	19,6	17.10	16.59	16.49
230	Località BRAIDA	3,2	142,9	16,4	17.15	17.04	16.54
300	PADERNA	1,8	144,7	14,6	17.18	17.07	16.56
330	SPINETO	2,5	147,2	12,1	17.22	17.10	17.00
190	Incrocio SP 134 ex SS 35 dei Giovi 	2,8	150,0	9,3	17.26	17.15	17.04
127	TORTONA rotatoria ASMT a sinistra	4,1	154,1	5,2	17.33	17.21	17.10
127	TORTONA rotatoria Liebig	1,6	155,7	3,6	17.35	17.23	17.12
127	TORTONA museo ORSI Via Emilia 444 ARRIVO 	3,6	159,3	0,0	17.41	17.28	17.17